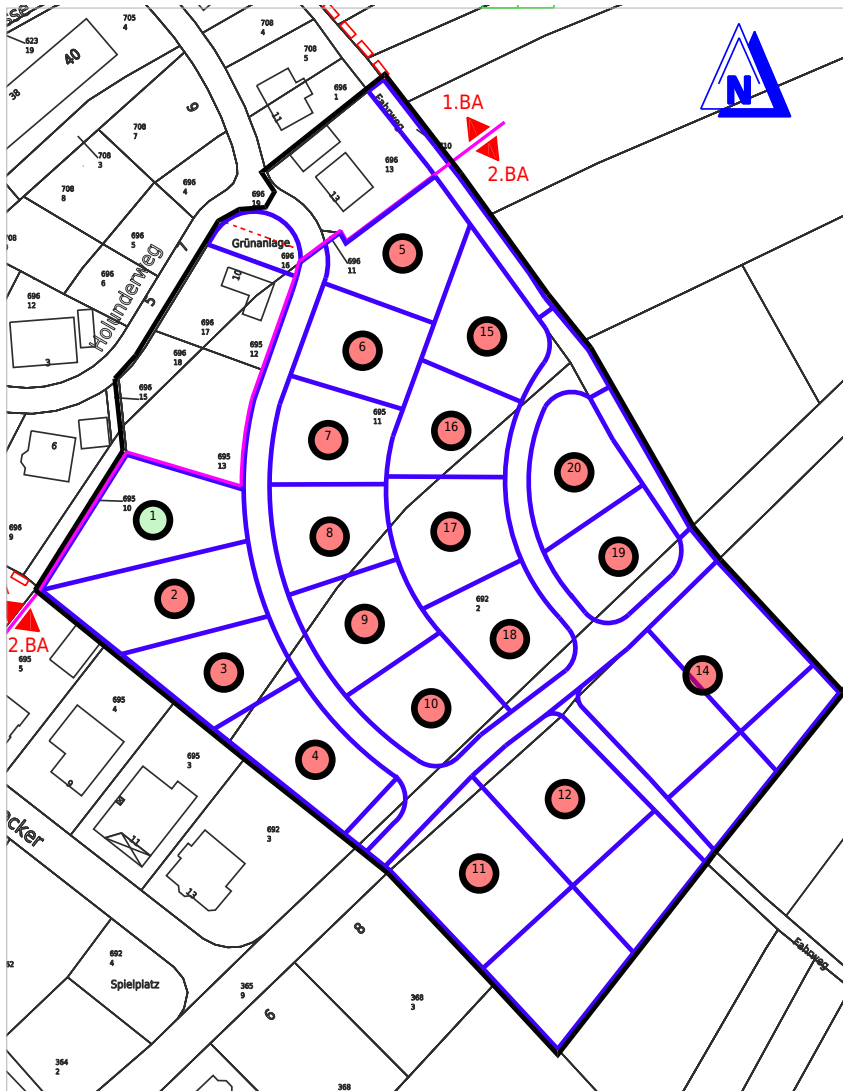


## **Wohnen auf dem Lande mit wunderschöner Aussicht**

Das Baugebiet " Am Hahn" befindet sich in sehr ruhiger Lage mit wunderschöner Aussicht. Nach erfolgreicher Umsetzung des ersten Bauabschnittes wurde aufgrund der ausgezeichneten Lage und starker Nachfrage nun der zweite Bauabschnitt realisiert. Die Bebauung ist mit freistehenden Einzelhäusern möglich.

## **Lageplan**






## Heiligenmoschel - "Am Hahn" 2.BA

## Grundstücksgrößen und Preise zu Grundstücken der WVE

Nr.	Größe	Flurst.-Nr.	Bauweise	Preis pro m2	Gesamtpreis
1	686 m <sup>2</sup>	692/8	Einzelhaus	0 €	56000 €
2	640 m <sup>2</sup>	692/7	Einzelhaus	0 €	0 €
3	472 m <sup>2</sup>	692/6	Einzelhaus	0 €	0 €
4	556 m <sup>2</sup>	692/5	Einzelhaus	0 €	0 €
5	548 m <sup>2</sup>	692/12	Einzelhaus	0 €	51000 €
6	504 m <sup>2</sup>	692/14	Einzelhaus	0 €	50000 €
7	513 m <sup>2</sup>	692/15	Einzelhaus	0 €	0 €
8	487 m <sup>2</sup>	692/16	Einzelhaus	0 €	0 €
9	507 m <sup>2</sup>	692/17	Einzelhaus	0 €	0 €
10	550 m <sup>2</sup>	692/18	Einzelhaus	0 €	0 €
11	815 m <sup>2</sup>	692/31	Einzelhaus	0 €	0 €

12	702 m <sup>2</sup>	692/34	Einzelhaus	0 €	0 €
14	1230 m <sup>2</sup>	692/27 und 32	Einzelhaus	0 €	0 €
15	551 m <sup>2</sup>	692/22	Einzelhaus	0 €	0 €
16	501 m <sup>2</sup>	692/21	Einzelhaus	0 €	0 €
17	574 m <sup>2</sup>	692/20	Einzelhaus	0 €	0 €
18	560 m <sup>2</sup>	692/19	Einzelhaus	0 €	0 €
19	504 m <sup>2</sup>	692/25	Einzelhaus	0 €	0 €
20	488 m <sup>2</sup>	692/24	Einzelhaus	0 €	0 €

	frei
	reserviert
	verkauft

## Wichtige Information

In dem Gesamtpreis sind die Erschließungskosten wie folgt enthalten: Sämtliche Kosten der erstmaligen Herstellung der Erschließungsanlagen nach §127 BauGB sowie der Ver- und Entsorgungsanlagen für Wasser und Abwasser einschließlich der Anschlüsse bis zu den Grundstücksgrenzen. Nicht enthalten sind sämtliche Hausanschlusskosten der Grundstücke für Gas, Strom und Telekommunikation ab den Hauptleitungen sowie die

Netzkostenbeiträge, welche von den Versorgungsträgern gesondert in Rechnung gestellt werden. Für Anfragen erreichen Sie uns unter der Telefonnummer 0631 / 3723 189, schreiben Sie an [i.weiss@wve-kl.de](mailto:i.weiss@wve-kl.de) oder besuchen Sie unser Vermarktungsbüro am Stiftsplatz 6-7, 67655 Kaiserslautern. Keine Gewähr bei Druckfehlern! - Gültigkeit besitzt der jeweils aktuelle Stand des Exposés.

Keine Gewähr bei Druckfehlern! - Gültigkeit besitzt der jeweils aktuelle Stand des Exposés.