

## **Trippstadt "Wilensteiner Weg"**




Die Gemeinde Trippstadt ist rund 12 km von Kaiserslautern entfernt und hat eine hervorragende Anbindung an überörtliche Verkehrsverbindungen. Das Gewerbegebiet befindet sich in exponierter, landschaftlich reizvoller Lage.

## **Lageplan**



## Grundstücksgrößen und Preise zu Grundstücken der WVE

Nr.	Größe	Flurst.-Nr.	Bauweise	Preis pro m2	Gesamtpreis
1	2483 m <sup>2</sup>	1383/29	Einzelhaus	0 €	0 €
2	1124 m <sup>2</sup>	1383/33	Einzelhaus	0 €	0 €
3	3757 m <sup>2</sup>	1383/28	Einzelhaus	0 €	0 €

	frei
	reserviert
	verkauft

### Wichtige Information

In dem Gesamtpreis sind die Erschließungskosten wie folgt enthalten: Sämtliche Kosten der erstmaligen Herstellung der Erschließungsanlagen nach §127 BauGB sowie der Ver- und Entsorgungsanlagen für Wasser und Abwasser einschließlich der Anschlüsse bis zu den Grundstücksgrenzen. Nicht enthalten sind sämtliche Hausanschlusskosten der Grundstücke für Wasser, Abwasser, Gas, Strom und Telekommunikation ab den Hauptleitungen sowie die Netzkostenbeiträge, welche von den Versorgungsträgern gesondert in Rechnung gestellt werden. Für Anfragen erreichen Sie uns unter der Telefonnummer 0631 / 3723 189, schreiben Sie an [i.weiss@wve-kl.de](mailto:i.weiss@wve-kl.de) oder besuchen Sie unser Vermarktungsbüro am Stiftsplatz 6-7, 67655 Kaiserslautern. Keine Gewähr bei Druckfehlern! - Gültigkeit besitzt der jeweils aktuelle Stand des Exposés.

Keine Gewähr bei Druckfehlern! - Gültigkeit besitzt der jeweils aktuelle Stand des Exposés.